




HYGIENE AND CARE PLATFORM⁺⁺

Higiene avanzada en el sector de la belleza

Información y herramientas
para una higiene segura
en el lugar de trabajo

Permitir a empleados y clientes que se sientan a gusto en un ambiente seguro es fundamental, no solo para mejorar la calidad y las condiciones de trabajo, sino también para impulsar la competitividad.

La única forma de retener la fidelidad de sus clientes es ofreciéndoles una experiencia positiva, de modo que sean más proclives a otorgar buenas opiniones, o difundirlas con el boca a boca.



Bienvenida la seguridad.

Lucart Professional apoya a sus clientes compartiendo su experiencia en el campo de la salud y la seguridad.

Para ello, ha desarrollado un conjunto de herramientas y recomendaciones sobre cómo hacer de la higiene una prioridad y, de esta forma, ayudar a garantizar el bienestar físico y mental de los empleados y usuarios.

La higiene como socio comercial.

Hygiene and Care Platform integra conocimientos, productos de alta calidad y herramientas de apoyo para garantizar la higiene y la limpieza en cualquier entorno.

Hygiene and Care Platform:
un programa de soluciones integradas diseñado específicamente para su lugar de trabajo.



INFORMACIÓN ÚTIL
para reducir los riesgos de infección en el lugar de trabajo a través de procedimientos de higiene adecuados.



HERRAMIENTAS INNOVADORAS
para elevar los estándares de seguridad y ayudar a garantizar la salud de todos.



PRODUCTOS ESPECÍFICOS
para aumentar el nivel de higiene y seguridad para las personas.



Por qué elegir Lucart Professional

La experiencia y la innovación de Lucart Professional al servicio de su seguridad.



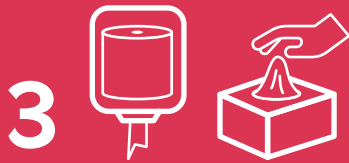
1

Las toallas de papel son más seguras que el aire caliente, como lo demuestran acreditados estudios internacionales.^{1,2,3} Recomendadas también por la OMS.



2

Dispensador no touch para evitar cualquier contacto con las superficies con riesgo de contaminación.



3

Dispensadores y envases auto-dispensadores con sistema de suministro individual para tocar solo el papel realmente utilizado.



4

Productos para la higiene de las manos para cuando no se dispone de agua y jabón: toallitas, gel o líquidos con acción antimicrobiana.

DEPÓSITO DE BACTERIAS
EN LOS DEDOS¹
Pre- y post-secado

DEPÓSITO DE BACTERIAS
EN LAS SUPERFICIES²
Respecto a los dispensadores
de toallas de papel

PARTÍCULAS VIRALES
DISPERSAS EN EL AIRE³
Media del total de partículas dispersas
a distintas distancias tras 15 minutos

TOALLAS DE PAPEL
DESECHABLES



-76%

-

15



SECADORES DE MANOS
DE AIRE CALIENTE



+194%

2,5
VECES SUPERIOR

104



SECADORES DE CHORRO
DE AIRE



+42%

1.000
VECES SUPERIOR

3.005



¹ Estudio de la Universidad de
Westminster (Keith Redway)
2008

² Estudio realizado por
EUROFINS/INLAB
2012

³ Estudio de la Universidad de
Westminster (Keith Redway)
2016

Cuanto más sepa, más seguro estará

Las elecciones conscientes que pueden marcar la diferencia.



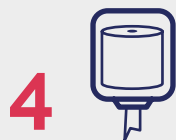
1 Proporcionar algunas reglas escritas simples sobre procedimientos de higiene y seguridad hace que el personal sea consciente de la importancia del problema.



2 Garantizar una limpieza adecuada de los instrumentos y superficies con las que los clientes entran en contacto, utilizando siempre paños de papel desechable.



3 Es preferible utilizar dispensadores o paquetes auto-dispensadores en lugar de rollos sueltos, a fin de proteger el papel de la suciedad y las bacterias.



4 Es preferible utilizar sistemas de dispensación individual asegurando que los usuarios solo entren en contacto con el papel necesario, protegiendo así el resto del producto de una posible contaminación.



Herramientas útiles

Descargue e imprima los PDF con las pautas recomendadas por la OMS.

La buena higiene está en sus manos.



DESCARGUE EL PDF

Cómo lavarse las manos con agua y jabón.



DESCARGUE EL PDF

Cómo higienizarse las manos cuando no hay agua ni jabón disponibles.



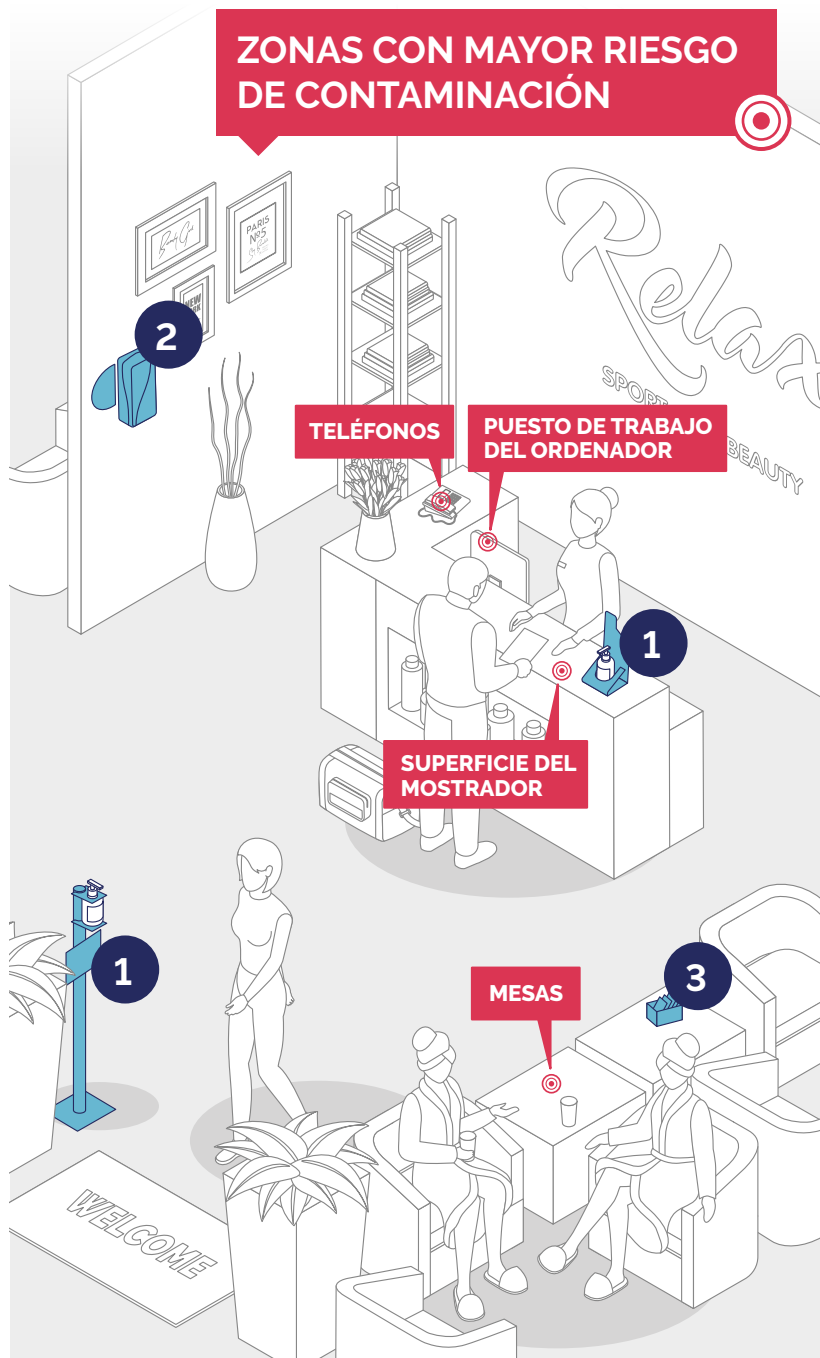
DESCARGUE EL PDF

Mapa de los lugares de riesgo y soluciones

Cada vez es más importante la correcta higiene de las manos mediante la colocación de productos higienizantes en lugares óptimos. A continuación le mostramos una guía de recomendaciones para las distintas áreas de su actividad.



1. Recepción



SOLUCIONES LUCART PROFESSIONAL⁺⁺

1 HYDROALCOHOLIC GEL CLEANSER

Gel higienizante de manos con principios activos antimicrobianos. Ideal cuando no se dispone de agua y jabón.



2 DISPENSADOR NOWATER CLEANER Y RECARGA

Dispensador de líquido higienizante de manos con aditivos antimicrobianos. Ideal para entornos con riesgo de contaminación.



3 NOWATER CLEANING TOWEL

Toallita higienizante de Airlaid impregnada en líquido con aditivos antimicrobianos NoWater Cleaner. Ideal para uso fuera del hogar.



1-2 COMUNICACIÓN

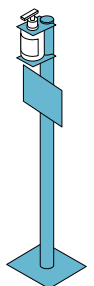
Expositores y herramientas de comunicación puestos a su disposición por Lucart Professional.



Adhesivos para acristalamientos y paredes

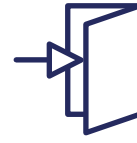


Expositor de encimera para dispensador de higienizante



Expositor de suelo para dispensador de higienizante

2. Entrada



ZONAS CON MAYOR RIESGO DE CONTAMINACIÓN



TIRADORES DE PUERTAS

1

PULSADORES

2

SOLUCIONES LUCART PROFESSIONAL⁺⁺

1 HYDROALCOHOLIC GEL CLEANSER

Gel higienizante de manos con principios activos antimicrobianos. Ideal cuando no se dispone de agua y jabón.



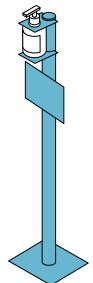
2 NOWATER CLEANING TOWEL

Toallita higienizante de Airlaid impregnada en líquido con aditivos antimicrobianos NoWater Cleaner. Ideal para uso fuera del hogar.



1 COMUNICACIÓN

Expositores y herramientas de comunicación puestos a su disposición por Lucart Professional.



Expositor de suelo para dispensador de higienizante

3. Vestuario



LA ELECCIÓN SOSTENIBLE



HAGA UNA ELECCIÓN ECOLÓGICA: con los papeles ecológicos hechos de Fiberpack® y los dispensadores hechos de Alpe®, las materias primas que provienen del reciclaje de los envases de cartón para bebidas.

[Descubra los productos de papel EcoNatural >](#)

SOLUCIONES LUCART PROFESSIONAL⁺⁺

1 HYDROALCOHOLIC GEL CLEANSER

Gel higienizante de manos con principios activos antimicrobianos. Ideal cuando no se dispone de agua y jabón.



2 IDENTITY AUTOCUT TOWEL

Dispensador de corte automático para toallas de papel secamanos en rollo.



3 IDENTITY FOAM O SPRAY SOAP

Dispensación en espuma que asegura calidad y bienestar, o dispensación en spray para una larga autonomía.



4 IDENTITY AUTOCUT TOILET

Dispensador de corte automático para papel higiénico Jumbo.




5 IDENTITY WASTE BIN

Papelera para basura con bolsa oculta.

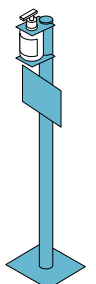


1-2 COMUNICACIÓN

Expositores y herramientas de comunicación puestos a su disposición por Lucart Professional.



Etiquetas adhesivas para dispensador



Expositor de suelo para dispensador de higienizante

4. Lavado y corte del cabello



LA ELECCIÓN SOSTENIBLE



HAGA UNA ELECCIÓN ECOLÓGICA: con el papel tisú hecho de Fiberpack®, la materia prima que proviene del reciclaje de los envases de cartón para bebidas.

[Descubra los productos de papel EcoNatural >](#)

SOLUCIONES LUCART PROFESSIONAL⁺⁺

1 HYDROALCOHOLIC GEL CLEANSER

Gel higienizante de manos con principios activos antimicrobianos. Ideal cuando no se dispone de agua y jabón.



2 NOWATER CLEANING TOWEL

Toallita higienizante de Airlaid impregnada en líquido con aditivos antimicrobianos NoWater Cleaner. Ideal para uso fuera del hogar.



3 L-ONE MAXI AIRTECH

El dispensador hoja a hoja para paños Airlaid.



4 PAÑUELOS FACIALES MULTIUSO

Pañuelos faciales y multiuso de celulosa pura con envase auto dispensador



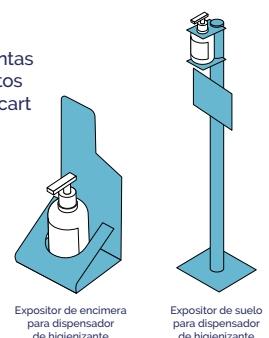
5 TOALLAS PLEGADAS AIRTECH 43x77

Paños absorbentes y resistentes de Airlaid en envase flexible auto-dispensador para extraer un paño cada vez.



1 COMUNICACIÓN

Expositores y herramientas de comunicación puestos a su disposición por Lucart Professional.



Expositor de encimera para dispensador de higienizante

Expositor de suelo para dispensador de higienizante

5. Aseos



LA ELECCIÓN SOSTENIBLE



HAGA UNA ELECCIÓN ECOLÓGICA: con los papeles ecológicos hechos de Fiberpack® y los dispensadores hechos de Alpe®, las materias primas que provienen del reciclaje de los envases de cartón para bebidas.

[Descubra los productos de papel EcoNatural >](#)

SOLUCIONES LUCART PROFESSIONAL⁺⁺

1 HYDROALCOHOLIC GEL CLEANSER

Gel higienizante de manos con principios activos antimicrobianos. Ideal cuando no se dispone de agua y jabón.



2 IDENTITY FOAM O SPRAY SOAP

Dispensación en espuma que asegura calidad y bienestar, o dispensación en spray para una larga autonomía.



3 IDENTITY AUTOCUT TOWEL

Dispensador de corte automático para toallas de papel secamanos en rollo.



4 IDENTITY AIR FRESHENERS SPRAY

Sistema de dispensación de fragancia para ambientación programable y constante.



5 IDENTITY AUTOCUT TOILET

Dispensador de corte automático para papel higiénico Jumbo.



6 IDENTITY WASTE BIN

Papelera para basura con bolsa oculta.

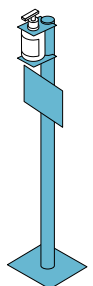


1-7 COMUNICACIÓN

Expositores y herramientas de comunicación puestos a su disposición por Lucart Professional.

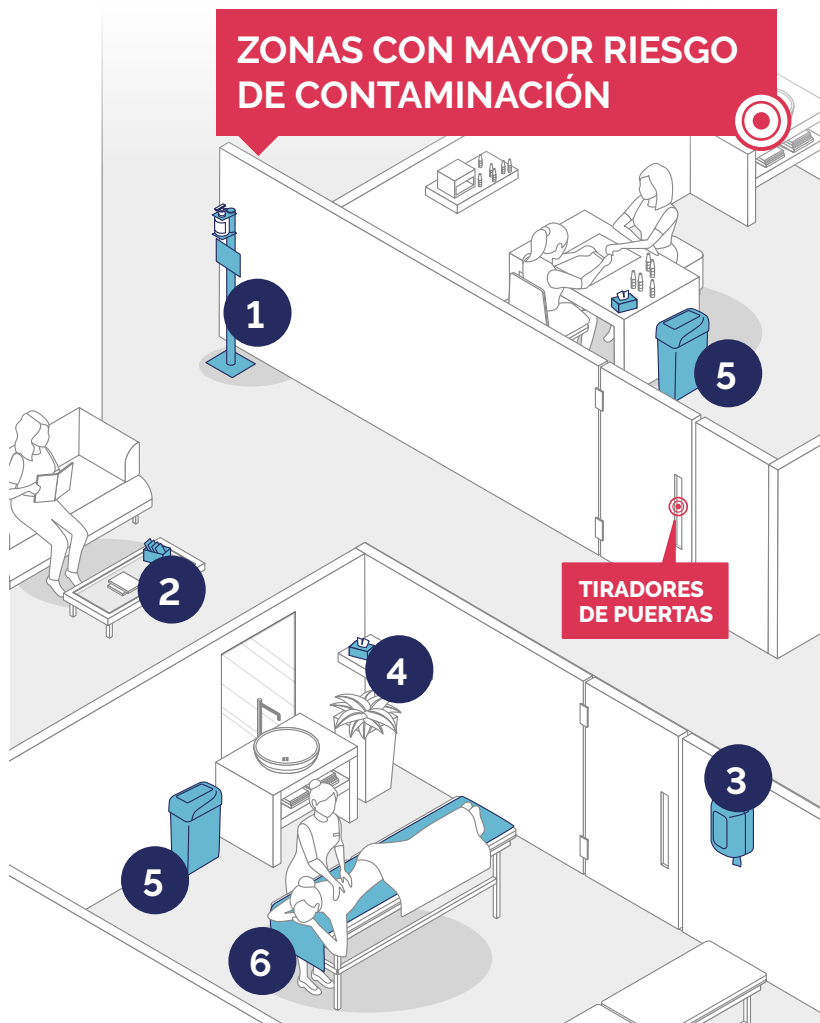


Etiquetas adhesivas para acristalamientos



Expositor de suelo para dispensador de higienizante

6. Tratamientos de belleza



ZONAS CON MAYOR RIESGO DE CONTAMINACIÓN

TIRADORES DE PUERTAS

LA ELECCIÓN SOSTENIBLE



HAGA UNA ELECCIÓN ECOLÓGICA: con las sábanas de papel para camillas y pañuelos hechos de Fiberpack®, la materia prima que proviene del reciclaje de los envases de cartón para bebidas.

[Descubra los productos de papel EcoNatural >](#)

SOLUCIONES LUCART PROFESSIONAL⁺⁺

1 HYDROALCOHOLIC GEL CLEANSER

Gel higienizante de manos con principios activos antimicrobianos. Ideal cuando no se dispone de agua y jabón.



2 NOWATER CLEANING TOWEL

Toallita higienizante de Airlaid impregnada en líquido con aditivos antimicrobianos NoWater Cleaner. Ideal para uso fuera del hogar.



3 L-ONE MAXI AIRTECH

El dispensador hoja a hoja para paños Airlaid.



4 PAÑUELOS FACIALES MULTIUSO

Pañuelos faciales y multiuso de celulosa pura con envase auto dispensador



5 IDENTITY WASTE BIN

Papelera para basura con bolsa oculta.



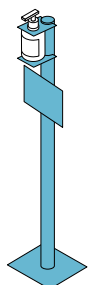
6 SÁBANAS DE PAPEL PARA CAMILLAS

Sábanas de papel para camillas con loción bacteriostática y dermatológicamente testadas.



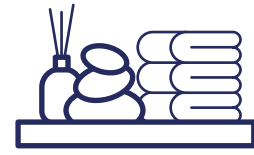
1 COMUNICACIÓN

Expositores y herramientas de comunicación puestos a su disposición por Lucart Professional.

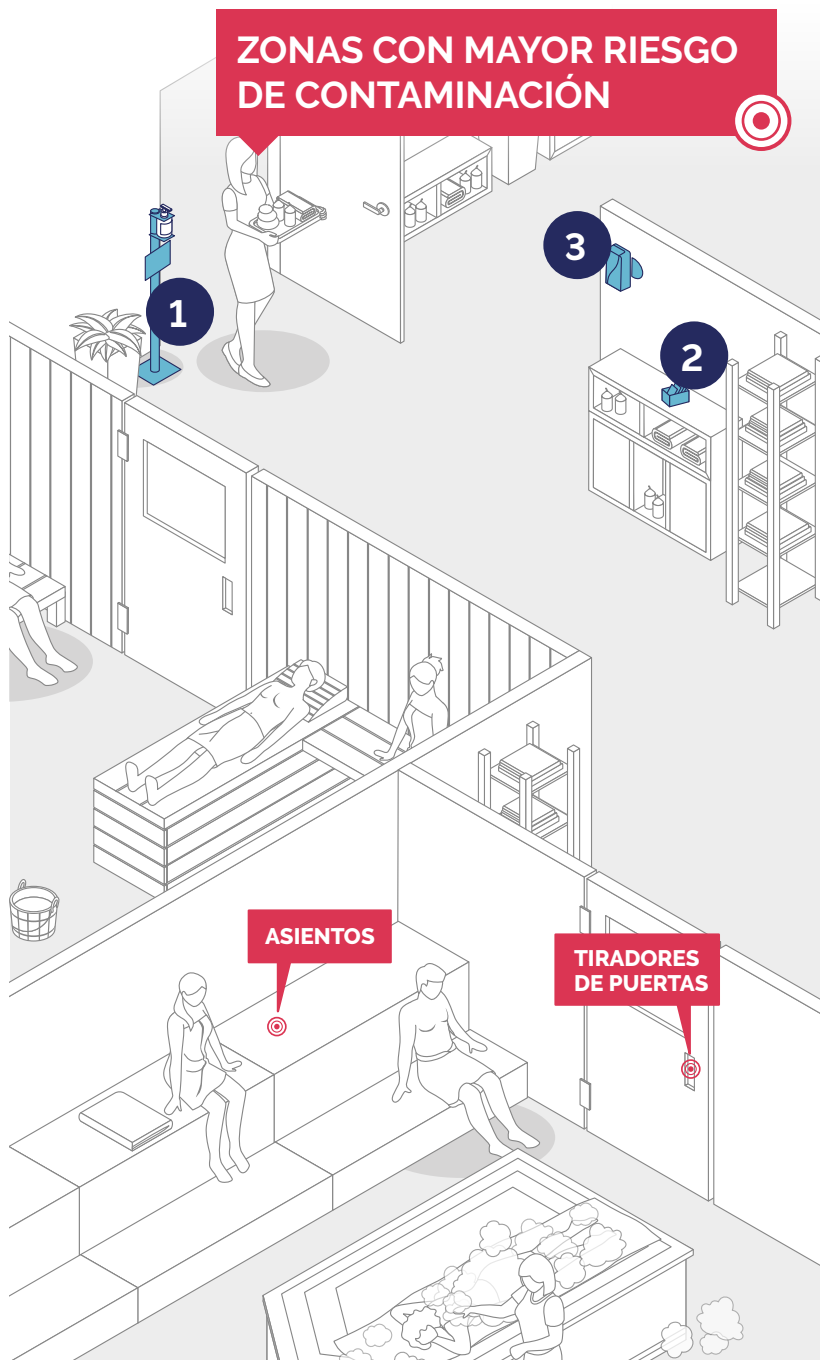


Expositor de suelo para dispensador de higienizante

7. Sauna y baño turco



ZONAS CON MAYOR RIESGO DE CONTAMINACIÓN



SOLUCIONES LUCART PROFESSIONAL⁺⁺

1 HYDROALCOHOLIC GEL CLEANSER

Gel higienizante de manos con principios activos antimicrobianos. Ideal cuando no se dispone de agua y jabón.



2 NOWATER CLEANING TOWEL

Toallita higienizante de Airlaid impregnada en líquido con aditivos antimicrobianos NoWater Cleaner. Ideal para uso fuera del hogar.



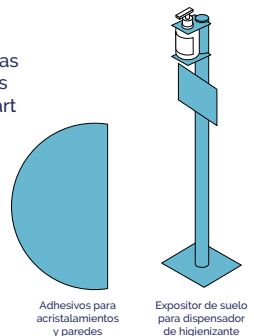
3 DISPENSADOR NOWATER CLEANER Y RECARGA

Dispensador de líquido higienizante de manos con aditivos antimicrobianos. Ideal para entornos con riesgo de contaminación.

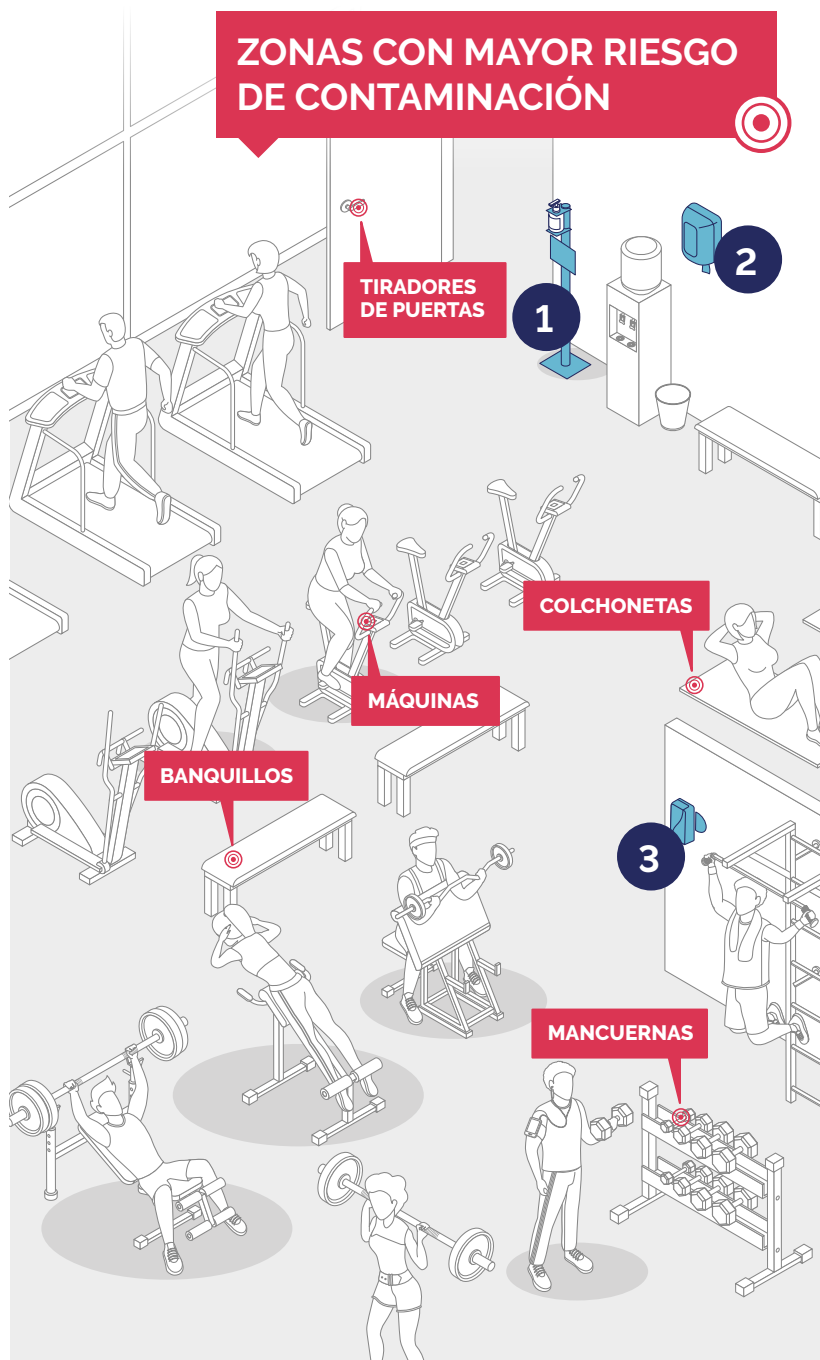
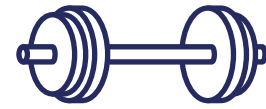


1-3 COMUNICACIÓN

Expositores y herramientas de comunicación puestos a su disposición por Lucart Professional



8. Gimnasio



ZONAS CON MAYOR RIESGO DE CONTAMINACIÓN

TIRADORES DE PUERTAS

1

2

COLCHONETAS

MÁQUINAS

BANQUILLOS

3

MANCUERNAS

SOLUCIONES LUCART PROFESSIONAL⁺⁺

1 HYDROALCOHOLIC GEL CLEANSER

Gel higienizante de manos con principios activos antimicrobianos. Ideal cuando no se dispone de agua y jabón.



2 L-ONE MAXI AIRTECH

El dispensador hoja a hoja para paños Airlaid.




3 DISPENSADOR NOWATER CLEANER Y RECARGA

Dispensador de líquido higienizante de manos con aditivos antimicrobianos. Ideal para entornos con riesgo de contaminación.

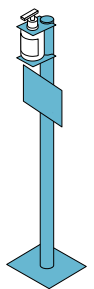


1-3 COMUNICACIÓN

Expositores y herramientas de comunicación puestos a su disposición por Lucart Professional.

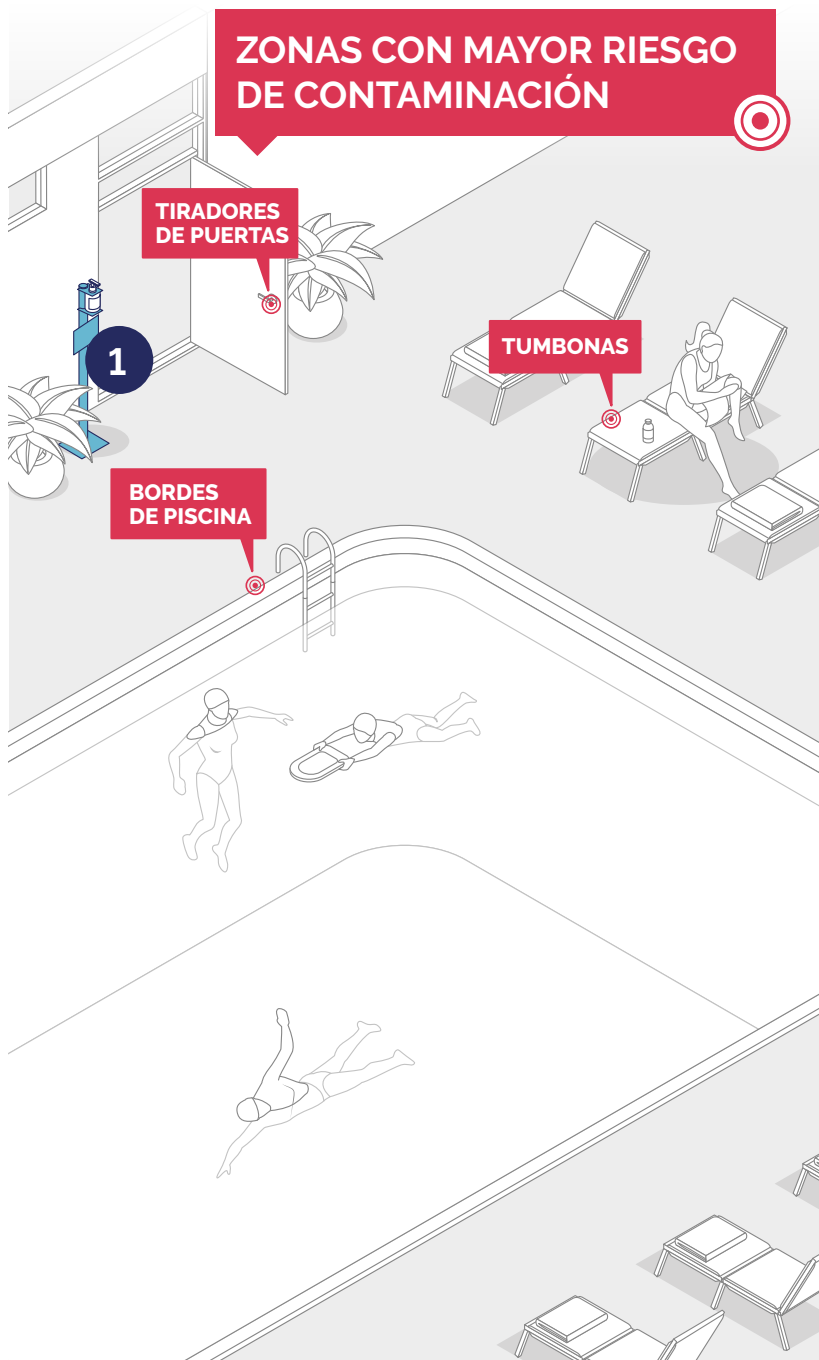


Adhesivos para acristalamientos y paredes



Expositor de suelo para dispensador de higienizante

9. Piscina



SOLUCIONES LUCART PROFESSIONAL⁺⁺

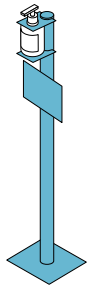
1 HYDROALCOHOLIC GEL CLEANSER

Gel higienizante de manos con principios activos antimicrobianos. Ideal cuando no se dispone de agua y jabón.



1 COMUNICACIÓN

Expositores y herramientas de comunicación puestos a su disposición por Lucart Professional.



Expositor de suelo para dispensador de higienizante

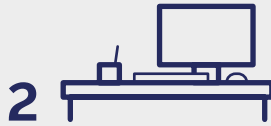
La higiene está en sus manos



Según las recomendaciones de la Organización Mundial de la Salud, los empleados y los operadores del sector de la belleza y el bienestar deben lavarse las manos con jabón y secárselas de manera higiénica (con toallitas desechables):



1
Antes de entrar y salir del trabajo



2
Al inicio y al final del turno de trabajo y durante las pausas



3
Después de usar el aseo




4
Después de haber comido, bebido o fumado



5
Después de haber tocado la basura



6
Después de haberse sonado la nariz, estornudado o tosido, orientados en dirección opuesta a las personas o en el interior del codo



7
Antes de ponerse guantes u otros equipos de seguridad y después de quitárselos

Fuente: Ministerio de Sanidad en colaboración con la Organización Mundial de la Salud

Cómo lavarse las manos con agua y jabón



1



Primero enjuague sus manos con agua tibia para eliminar la suciedad superficial

2



Presione para dispensar jabón suficiente

3



Frote las palmas de las manos para crear espuma

4



Frote el dorso de una mano contra la palma de la otra, y después, repita con la otra mano

5



Frote las palmas de las manos entre sí con los dedos entrelazados

6



Frote las puntas de los dedos contra la palma de la mano opuesta

7



Lave cada pulgar girándolo dentro de la palma de la otra mano

8



Frote la punta de los dedos de cada mano contra la palma de la otra con pequeños movimientos circulares

9



Enjuáguese bien bajo agua corriente

10



No olvide enjuagar las muñecas

11




Séquese bien las manos con toallas de papel desechable. No olvide secar los espacios entre los dedos

12



Utilice una toalla de papel para cerrar el grifo

13



Sus manos ahora están secas y seguras

Cómo higienizarse las manos cuando no hay agua ni jabón disponibles

**1**

Dispense en la palma de su mano la cantidad de líquido higienizante suficiente para cubrir toda la superficie de ambas manos y las muñecas

1b**2**

Frote las palmas de las manos entre sí

3

Frote las palmas contra el dorso de la mano opuesta con los dedos entrelazados

4

Frote las palmas de las manos entre sí con los dedos entrelazados

5

Frote el dorso de sus dedos contra la palma de la mano opuesta

6


Frote cada pulgar dentro de la palma opuesta

7

Frote las yemas de los dedos contra la palma opuesta con un movimiento circular

8

No se olvide de las muñecas

9

Una vez secas, sus manos estarán seguras